Uitbouwen (Inbouwen)

		Zie A001 ACCU

Bew. 0010T84 KOELMIDDEL VAN AIRCONDITIONING - DROGEN EN VULLEN

Bew. 3340B52 LEIDING (1) VAN HOOFDREMCILINDER NAAR ELEKTRO-HYDRAULISCH AGGREGAAT - U.I.

Bew. 3340A12 ELEKTROHYDRAULISCH AGGREGAAT/REGELEENHEID VAN A.B.S. - U.I.

Bew. 3340A13 STEUN VOOR ABS-REGELEENHEID - U.I.

Bew. 2125C31 STEUN VAN VERSNELLINGSPOOK - U.I.

Bew. 1048B30 SLANG VAN LUCHTTOEVOERBUIS NAAR GASKLEPHUIS - VERV.

Bew. 1056B14 GASKLEPHUIS - U.I.

Bew. 3330C10 HOOFDCILINDER - U.I.



1. Druk op de borglippen en maak de drukstift van de rembekrachtiger los van het rempedaal.



1. Draai de bevestigingsmoeren van de rembekrachtiger aan de pedaalsteun los.



1. Draai de moer los en maak de koelvloeistofleiding van de airconditioning los.



1. Maak de terugslagklep van de onderdrukslang los van de rembekrachtiger.

2. Verwijder de rembekrachtiger compleet met borging van de drukstift voor de rembekrachtiger.

Na demontage moet de borging van de drukstift voor de rembekrachtiger worden vervangen, ook als deze in goede conditie lijkt.

Inbouwen (Uitbouwen)

- Plaats de rembekrachtiger en maak de tapeinden in de pedaalsteun vast.

1. Draai de bevestigingsmoeren van de rembekrachtiger aan de pedaalsteun met aanhaalmoment vast.

Component	Bevestiging	Ø	Waarde (daNm)	Geldigheid
Rembekrachtiger	Moer	M8	1.7 ÷ 2.6	

- Monteer een nieuwe borging op het rempedaal.

- Til het rempedaal op en plaats de drukstift van de rembekrachtiger bij de borging.

- Druk op het rempedaal om de drukstift van de rembekrachtiger aan de bijbehorende borging te bevestigen.

- Sluit de terugslagklep aan op de rembekrachtiger (geklemde montage).

- Sluit de koelvloeistofleiding aan en bevestig hem met de bijbehorende moer.

Bew. 3330C10 HOOFDCILINDER - U.I.

Bew. 1056B14 GASKLEPHUIS - U.I.

Bew. 1048B30 SLANG VAN LUCHTTOEVOERBUIS NAAR GASKLEPHUIS - VERV.

Bew. 2125C31 STEUN VAN VERSNELLINGSPOOK - U.I.

Bew. 3340A13 STEUN VOOR ABS-REGELEENHEID - U.I.

Bew. 3340A12 ELEKTROHYDRAULISCH AGGREGAAT/REGELEENHEID VAN A.B.S. - U.I.

Bew. 3340B52 LEIDING (1) VAN HOOFDREMCILINDER NAAR ELEKTRO-HYDRAULISCH AGGREGAAT - U.I.

Bew. 0010T84 KOELMIDDEL VAN AIRCONDITIONING - DROGEN EN VULLEN

Bew. 0010T65 HYDRAULISCH REMSYSTEEM - ONTLUCHTEN

Bew. 0010T67 HYDRAULISCHE KOPPELINGBEDIENING - ONTLUCHTEN

		Zie A001 ACCU